

## Hebelarmkupplungen

Alle "Dixon", "Andrews", "Boss-Lock" und "EZ Boss-Lock" Hebelarmkupplungen sind austauschbar mit Produkten anderer Hersteller, die nach der Spezifikation MIL-C-27487F hergestellt werden.

Für die Nennweiten 1/2", 5" und 8" existiert kein Standard, daher sind diese generell nicht mit den Armaturen anderer Hersteller austauschbar.

"Andrews" und "Boss-Lock" Hebelarmkupplungen sind in der Nennweite 8" nicht austauschbar. (8" "Andrews" hat 4 Hebelarme).

DIN Standard Hebelarmkupplungen werden gemäß DIN2828 hergestellt.

Dixon Hochdruck / "Sno-Lok" Kupplungen sind sowohl mit Produkten nach MIL-C-27487 als auch mit Produkten nach DIN2828 maßlich austauschbar. Bitte beachten Sie, daß Hochdruck / "Sno-Lok" Kupplungen mit Schlauchtülle generell für Flanschschläuche konstruiert sind. Kupplungen für Gummischläuche sind als Sonderanfertigung erhältlich.

Staubschutzkappen und -Stopfen dürfen aus Sicherheitsgründen **NICHT** mit Druck beaufschlagt werden.

Gewinde:

Außengewinde sind entweder BSPT- Gewinde gemäß BS21/DIN 2999 oder NPT- Gewinde gemäß ANSI/ASME B1.20.1.

Innengewinde sind entweder BSP (PL) gemäß BS2779/DIN ISO 228 oder NPT gemäß ANSI/ASME B1.20.1.

### BETRIEBSDRÜCKE FÜR MIL-C-27487 & DIN2828 KUPPLUNGEN

NENNWEITE	0.5in DN15	0.75in-2in DN20-DN50	2.5in DN65	3in DN80	4in DN100	5in und 6in DN125-DN150
MIL-C-27487	150psi	250psi	150psi	125psi	100psi	75psi
DIN 2828		10 Bar	10 Bar	10 Bar	10 Bar	

Betriebsdrücke für Dixon Hochdruck / "Sno-Lok" Kupplungen: - 60 Bar alle Nennweiten mit Ausnahme des 2.5" x 2" Mutterteils (STD504) - 100 Bar.

Betriebsdrücke für Polypropylen Hebelarmkupplungen - 7 Bar.

Beachten Sie: Alle empfohlenen Betriebsdrücke basieren auf aufeinander abgestimmten Kupplungen bei Raumtemperatur (21°C).

### Typen:

Andrews / Dixon



Boss Lock



EZ Boss Lock



MIL-C-27487



DIXON HEBELARMKUPPLUNGEN TEIL "A" VATERTEIL MIT BSP / NPT INENGEWINDE (MIL-C-27487)

NENNWEITE	BSP PL. ART.-NR.	NPT ART.-NR.	WERKSTOFF	PREIS
1/2"	50AALB	50AALN	Aluminiumsandguss	*
3/4" x 1/2"	7550AALB	7550AALN	Aluminiumsandguss	*
3/4"	75AALB	75AALN	Aluminiumsandguss	*
1"	100AALB	100AALN	Aluminiumsandguss	*
1 1/4"	125AALB	125AALN	Aluminiumsandguss	*
1 1/2"	150AALB	150AALN	Aluminiumsandguss	*
2"	200AALB	200AALN	Aluminiumsandguss	*
2 1/2"	250AALB	250AALN	Aluminiumsandguss	*
3"	300AALB	300AALN	Aluminiumsandguss	*
4"	400AALB	400AALN	Aluminiumsandguss	*
5"	500AALB	500AALN	Aluminiumsandguss	*
6"	600AALB	600AALN	Aluminiumsandguss	*
8"	800AALB	800AALN	Aluminiumsandguss	*
1/2"	DAL50AB	DAL50AN	Aluminiumformguss	*
3/4" x 1/2"	DAL7550AB	DAL7550AN	Aluminiumformguss	*
3/4"	DAL75AB	DAL75AN	Aluminiumformguss	*
1"	DAL100AB	DAL100AN	Aluminiumformguss	*
1 1/4"	DAL125AB	DAL125AN	Aluminiumformguss	*
1 1/2"	DAL150AB	DAL150AN	Aluminiumformguss	*
2"	DAL200AB	DAL200AN	Aluminiumformguss	*
2 1/2"	DAL250AB	DAL250AN	Aluminiumformguss	*
3"	DAL300AB	DAL300AN	Aluminiumformguss	*
4"	DAL400AB	DAL400AN	Aluminiumformguss	*
1/2"	50ABRB	50ABRN	Messing	*
3/4" x 1/2"	7550ABRB	7550ABRN	Messing	*
3/4"	75ABRB	75ABRN	Messing	*
1"	100ABRB	100ABRN	Messing	*
1 1/4"	125ABRB	125ABRN	Messing	*
1 1/2"	150ABRB	150ABRN	Messing	*
2"	200ABRB	200ABRN	Messing	*
2 1/2"	250ABRB	250ABRN	Messing	*
3"	300ABRB	300ABRN	Messing	*
4"	400ABRB	400ABRN	Messing	*
5"	500ABRB	500ABRN	Messing	*
6"	600ABRB	600ABRN	Messing	*
1/2"	50ASSB	50ASSN	Edelstahl	*
3/4" x 1/2"	7550ASSB	7750ASSN	Edelstahl	*
3/4"	75ASSB	75ASSN	Edelstahl	*
1"	100ASSB	100ASSN	Edelstahl	*
1 1/4"	125ASSB	125ASSN	Edelstahl	*
1 1/2"	150ASSB	150ASSN	Edelstahl	*
2"	200ASSB	200ASSN	Edelstahl	*
2 1/2"	250ASSB	250ASSN	Edelstahl	*
3"	300ASSB	300ASSN	Edelstahl	*
4"	400ASSB	400ASSN	Edelstahl	*
5"	500ASSB	500ASSN	Edelstahl	*
6"	600ASSB	600ASSN	Edelstahl	*
3/4" x 1/2"	7550APPB	7750APPN	Polypropylen	*
3/4"	75APPB	75APPN	Polypropylen	*
1"	100APPB	100APPN	Polypropylen	*
1 1/2" x 1 1/4"	125APPB	125APPN	Polypropylen	*
1 1/2"	150APPB	150APPN	Polypropylen	*
2"	200APPB	200APPN	Polypropylen	*
3"	300APPB	300APPN	Polypropylen	*
4"	400APPB	400APPN	Polypropylen	*

\* AUF ANFRAGE



## DIXON HEBELARMKUPPLUNGEN TEIL "B" MUTTERTEIL MIT BSPT / NPT AUSSENGEWINDE (MIL-C-27487)

NENNWEITE	BSPT ART.-NR.	NPT ART.-NR.	WERKSTOFF	PREIS
1/2"	50BALB	50BALN	Aluminiumsandguss	*
3/4"	75BALB	75BALN	Aluminiumsandguss	*
1"	100BALB	100BALN	Aluminiumsandguss	*
1 1/4"	125BALB	125BALN	Aluminiumsandguss	*
1 1/2"	150BALB	150BALN	Aluminiumsandguss	*
2"	200BALB	200BALN	Aluminiumsandguss	*
2 1/2"	250BALB	250BALN	Aluminiumsandguss	*
3"	300BALB	300BALN	Aluminiumsandguss	*
4"	400BALB	400BALN	Aluminiumsandguss	*
5"	500BALB	500BALN	Aluminiumsandguss	*
6"	600BALB	600BALN	Aluminiumsandguss	*
1/2"	DAL50BB	DAL50BN	Aluminiumformguss	*
3/4"	DAL75BB	DAL75BN	Aluminiumformguss	*
1"	DAL100BB	DAL100BN	Aluminiumformguss	*
1 1/4"	DAL125BB	DAL125BN	Aluminiumformguss	*
1 1/2"	DAL150BB	DAL150BN	Aluminiumformguss	*
2"	DAL200BB	DAL200BN	Aluminiumformguss	*
2 1/2"	DAL250BB	DAL250BN	Aluminiumformguss	*
3"	DAL300BB	DAL300BN	Aluminiumformguss	*
4"	DAL400BB	DAL400BN	Aluminiumformguss	*
1/2"	50BBRB	50BBRN	Messing	*
3/4"	75BBRB	75BBRN	Messing	*
1"	100BBRB	100BBRN	Messing	*
1 1/4"	125BBRB	125BBRN	Messing	*
1 1/2"	150BBRB	150BBRN	Messing	*
2"	200BBRB	200BBRN	Messing	*
2 1/2"	250BBRB	250BBRN	Messing	*
3"	300BBRB	300BBRN	Messing	*
4"	400BBRB	400BBRN	Messing	*
5"	500BBRB	500BBRN	Messing	*
6"	600BBRB	600BBRN	Messing	*
1/2"	50BSSB	50BSSN	Edelstahl	*
3/4"	75BSSB	75BSSN	Edelstahl	*
1"	100BSSB	100BSSN	Edelstahl	*
1 1/4"	125BSSB	125BSSN	Edelstahl	*
1 1/2"	150BSSB	150BSSN	Edelstahl	*
2"	200BSSB	200BSSN	Edelstahl	*
2 1/2"	250BSSB	250BSSN	Edelstahl	*
3"	300BSSB	300BSSN	Edelstahl	*
4"	400BSSB	400BSSN	Edelstahl	*
5"	500BSSB	500BSSN	Edelstahl	*
6"	600BSSB	600BSSN	Edelstahl	*
3/4"	75BPPB	75BPPN	Polypropylen	*
1"	100BPPB	100BPPN	Polypropylen	*
1 1/2" x 1 1/4"	125BPPB	125BPPN	Polypropylen	*
1 1/2"	150BPPB	150BPPN	Polypropylen	*
2"	200BPPB	200BPPN	Polypropylen	*
3"	300BPPB	300BPPN	Polypropylen	*

## "ANDREWS" TEIL "B" - REDUZIERTES MUTTERTEIL MIT NPT AG

ART.-NR.	NENNWEITE	WERKSTOFF	GEWINDE	PREIS
1510-B-AL	1 1/2" x 1"	Aluminiumsandguss	NPT	*
2015-B-AL	2" x 1 1/2"	Aluminiumsandguss	NPT	*
3020-B-AL	3" x 2"	Aluminiumsandguss	NPT	*
3040-B-AL	3" x 4"	Aluminiumsandguss	NPT	*
4030-B-AL	4" x 3"	Aluminiumsandguss	NPT	*

Auf Anfrage auch in Edelstahl erhältlich.

\* AUF ANFRAGE

## "BOSS-LOCK" TEIL "B" - 'MUTTERTEIL MIT AUSSENGEWINDE



ART.-NR.	NENNWEITE	GEWINDE	WERKSTOFF	PREIS
AB050	3/4" x 1/2"	NPT	Aluminiumsandguss	*
AB075	3/4"	NPT	Aluminiumsandguss	*
AB100	1"	NPT	Aluminiumsandguss	*
AB125	1 1/4"	NPT	Aluminiumsandguss	*
AB150	1 1/4"	NPT	Aluminiumsandguss	*
AB200	2"	NPT	Aluminiumsandguss	*
AB250	2 1/2"***	NPT	Aluminiumsandguss	*
AB300	3"	NPT	Aluminiumsandguss	*
AB400	4"	NPT	Aluminiumsandguss	*
AB600	6"	NPT	Aluminiumsandguss	*
BB050	3/4" x 1/2"	NPT	Messing	*
BB075	3/4"	NPT	Messing	*
BB100	1"	NPT	Messing	*
BB125	1 1/4"	NPT	Messing	*
BB150	1 1/2"	NPT	Messing	*
BB200	2"	NPT	Messing	*
BB250	2 1/2"***	NPT	Messing	*
BB300	3"	NPT	Messing	*
BB400	4"	NPT	Messing	*
BB600	6"	NPT	Messing	*
RB050BL	3/4" x 1/2"	NPT	Edelstahl	*
RB075BL	3/4"	NPT	Edelstahl	*
RB100BL	1"	NPT	Edelstahl	*
RB125BL	1 1/4"	NPT	Edelstahl	*
RB150BL	1 1/2"	NPT	Edelstahl	*
RB200BL	2"	NPT	Edelstahl	*
RB300BL	3"	NPT	Edelstahl	*
RB400BL	4"	NPT	Edelstahl	*
IB075	3/4"	NPT	Temperguß	*
IB100	1"	NPT	Temperguß	*
IB150	1 1/2"	NPT	Temperguß	*
IB200	2"	NPT	Temperguß	*
IB300	3"	NPT	Temperguß	*
IB400	4"	NPT	Temperguß	*

\*\* "Boss- Lock" Mutterteile mit BSPT- Gewinden sind auf Anfrage erhältlich / Mindestabnahmemengen erforderlich!! 2 1/2" nicht in BSPT erhältlich!

## "EZ BOSS-LOCK" TEIL "B" - 'MUTTERTEIL MIT AUSSENGEWINDE



ART.-NR.	NENNWEITE	GEWINDE	WERKSTOFF	PREIS
RB050EZ	3/4" x 1/2"	NPT	Edelstahl	*
RB075EZ	3/4"	NPT	Edelstahl	*
RB100EZ	1"	NPT	Edelstahl	*
RB125EZ	1 1/4"	NPT	Edelstahl	*
RB150EZ	1 1/2"	NPT	Edelstahl	*
RB200EZ	2"	NPT	Edelstahl	*
RB300EZ	3"	NPT	Edelstahl	*
RB400EZ	4"	NPT	Edelstahl	*
RB600EZ	6"	NPT	Edelstahl	*

\*\* "EZ Boss- Lock" Mutterteile mit BSPT- Gewinden sind auf Anfrage erhältlich / Mindestabnahmemenge erforderlich!!

\* AUF ANFRAGE



## DIXON HEBELARMKUPPLUNGEN TEIL "C" MUTTERTEIL MIT SCHLAUCHTÜLLE (MIL-C-27487)

NENNWEITE	ART.-NR.	WERKSTOFF	PREIS
1/2"	50CAL	Aluminiumsandguss	*
3/4"	75CAL	Aluminiumsandguss	*
1"	100CAL	Aluminiumsandguss	*
1 1/4"	125CAL	Aluminiumsandguss	*
1 1/2"	150CAL	Aluminiumsandguss	*
2"	200CAL	Aluminiumsandguss	*
2 1/2"	250CAL	Aluminiumsandguss	*
3"	300CAL	Aluminiumsandguss	*
4"	400CAL	Aluminiumsandguss	*
5"	500CAL	Aluminiumsandguss	*
6"	600CAL	Aluminiumsandguss	*
8"	800CAL	Aluminiumsandguss	*
1/2"	DAL50C	Aluminiumformguss	*
3/4"	DAL75C	Aluminiumformguss	*
1"	DAL100C	Aluminiumformguss	*
1 1/4"	DAL125C	Aluminiumformguss	*
1 1/2"	DAL150C	Aluminiumformguss	*
2"	DAL200C	Aluminiumformguss	*
2 1/2"	DAL250C	Aluminiumformguss	*
3"	DAL300C	Aluminiumformguss	*
4"	DAL400C	Aluminiumformguss	*
1/2"	50CBR	Messing	*
3/4"	75CBR	Messing	*
1"	100CBR	Messing	*
1 1/4"	125CBR	Messing	*
1 1/2"	150CBR	Messing	*
2"	200CBR	Messing	*
2 1/2"	250CBR	Messing	*
3"	300CBR	Messing	*
4"	400CBR	Messing	*
5"	500CBR	Messing	*
6"	600CBR	Messing	*
1/2"	50CSS	Edelstahl	*
3/4"	75CSS	Edelstahl	*
1"	100CSS	Edelstahl	*
1 1/4"	125CSS	Edelstahl	*
1 1/2"	150CSS	Edelstahl	*
2"	200CSS	Edelstahl	*
2 1/2"	250CSS	Edelstahl	*
3"	300CSS	Edelstahl	*
4"	400CSS	Edelstahl	*
5"	500CSS	Edelstahl	*
6"	600CSS	Edelstahl	*
3/4"	75CPP	Polypropylen	*
1"	100CPP	Polypropylen	*
1 1/2" x 1 1/4"	125CPP	Polypropylen	*
1 1/2"	150CPP	Polypropylen	*
2"	200CPP	Polypropylen	*
3"	300CPP	Polypropylen	*
4"	400CPP	Polypropylen	*



## "ANDREWS" TEIL "C" – REDUZIERTES MUTTERTEIL MIT SCHLAUCHTÜLLE

ART.-NR.	NENNWEITE	WERKSTOFF	PREIS
3020-C-AL	3" x 2"	Aluminiumsandguss	*
3040-C-AL	3" x 4"	Aluminiumsandguss	*
4030-C-AL	4" x 3"	Aluminiumsandguss	*

Auf Anfrage auch in Edelstahl erhältlich.

\* AUF ANFRAGE

## "BOSS-LOCK" TEIL "C" – MUTTERTEIL MIT SCHLAUCHTÜLLE



ART.-NR.	NENNWEITE	WERKSTOFF	PREIS
AC075	3/4"	Aluminiumsandguss	*
AC100	1"	Aluminiumsandguss	*
AC125	1 1/4"	Aluminiumsandguss	*
AC150	1 1/2"	Aluminiumsandguss	*
AC200	2"	Aluminiumsandguss	*
AC250	2 1/2"	Aluminiumsandguss	*
AC300	3"	Aluminiumsandguss	*
AC400	4"	Aluminiumsandguss	*
AC600	6"	Aluminiumsandguss	*
BC075	3/4"	Messing	*
BC100	1"	Messing	*
BC125	1 1/4"	Messing	*
BC150	1 1/2"	Messing	*
BC200	2"	Messing	*
BC250	2 1/2"	Messing	*
BC300	3"	Messing	*
BC400	4"	Messing	*
BC600	6"	Messing	*
RC050BL	3/4" x 1/2"	Edelstahl	*
RC075BL	3/4"	Edelstahl	*
RC100BL	1"	Edelstahl	*
RC125BL	1 1/4"	Edelstahl	*
RC150BL	1 1/2"	Edelstahl	*
RC200BL	2"	Edelstahl	*
RC300BL	3"	Edelstahl	*
RC400BL	4"	Edelstahl	*
IC075	3/4"	Temperguß	*
IC100	1"	Temperguß	*
IC150	1 1/2"	Temperguß	*
IC200	2"	Temperguß	*
IC300	3"	Temperguß	*
IC400	4"	Temperguß	*
IC600	6"	Temperguß	*

## "EZ BOSS-LOCK" TEIL "C" – MUTTERTEIL MIT SCHLAUCHTÜLLE



ART.-NR.	NENNWEITE	WERKSTOFF	PREIS
RC050EZ	1/2"	Edelstahl	*
RC075EZ	3/4"	Edelstahl	*
RC100EZ	1"	Edelstahl	*
RC125EZ	1 1/4"	Edelstahl	*
RC150EZ	1 1/2"	Edelstahl	*
RC200EZ	2"	Edelstahl	*
RC300EZ	3"	Edelstahl	*
RC400EZ	4"	Edelstahl	*
RC600EZ	6"	Edelstahl	*

Alle "Boss-Lock" Mutterteile werden mit Sicherungssplinten geliefert. "Andrews" und "Boss-Lock" Hebelarmkupplungen sind in der Nennweite **8"** **NICHT** austauschbar. Boss-Lock" hat 2 Hebelarme. Die 8" "Boss-Lock" wird so gefertigt, daß sie mit 8" Hebelarmkupplungen anderer Hersteller austauschbar ist.



## "BOSS-LOCK" TEIL "C" – MUTTERTEIL MIT SCHLAUCHTULLE UND HÜLSE

ART.-NR.	NENNWEITE	MIN. INNENØ**	MAX. AUSSENØ**	WERKSTOFF	PREIS
RC075EZ-70	3/4"	27.8	34.1	Edelstahl	*
RC100EZ-20	1"	39.9	39.3	Edelstahl	*
RC100EZ-70	1"	39.7	42.85	Edelstahl	*

\*\* Schlauch Innen/Aussendurchmesser.

Speziell für den Einsatz in Chemieförderschläuchen konzipiert, die aus **quervernetzten Polyethylen (XLPE) oder Polyethylen mit ultrahohem Molekulargewicht (UHMW) bestehen**, ermöglicht außenverpresste "Boss-Lock" Ihnen eine dauerhaft befestigte Hebelarmkupplung, falls außergewöhnlich hoher Auszugwiderstand benötigt wird. Versuchsweise mit Schläuchen verschiedenster Hersteller verpreßt, stellte sich die außenverpresste "Boss-Lock"- Kupplung **als klarer Gewinner** in diesem Feld heraus. Diese Anschlüsse sind auf Anfrage auch in anderen Nennweiten oder Schlauchaußendurchmessern lieferbar. **Kontaktieren Sie Dixon bezüglich Preis und Verfügbarkeit. Spezielle Werkzeuge zur Montage ebenfalls auf Anfrage erhältlich.**

\* AUF ANFRAGE



## DIXON HEBELARMKUPPLUNGEN TEIL "D" MUTTERTEIL MIT BSP/NPT INNENGEWINDE (MIL-C-27487)

NENNWEITE	BSP PL. ART.-NR.	NPT ART.-NR.	WERKSTOFF	PREIS
1/2"	50DALB	50BLN	Aluminiumsandguss	*
3/4"	75DALB	75DALN	Aluminiumsandguss	*
1"	100DALB	100DALN	Aluminiumsandguss	*
1 1/4"	125DALB	125DALN	Aluminiumsandguss	*
1 1/2"	150DALB	150DALN	Aluminiumsandguss	*
2"	200DALB	200DALN	Aluminiumsandguss	*
2 1/2"	250DALB	250DALN	Aluminiumsandguss	*
3"	300DALB	300DALN	Aluminiumsandguss	*
4"	400DALB	400DALN	Aluminiumsandguss	*
5"	500DALB	500DALN	Aluminiumsandguss	*
6"	600DALB	600DALN	Aluminiumsandguss	*
8"	800DALB	800DALN	Aluminiumsandguss	*
1/2"	DAL50DB	DAL50DN	Aluminiumformguss	*
3/4"	DAL75DB	DAL75DN	Aluminiumformguss	*
1"	DAL100DB	DAL100DN	Aluminiumformguss	*
1 1/4"	DAL125DB	DAL125DN	Aluminiumformguss	*
1 1/2"	DAL150DB	DAL150DN	Aluminiumformguss	*
2"	DAL200DB	DAL200DN	Aluminiumformguss	*
2 1/2"	DAL250DB	DAL250DN	Aluminiumformguss	*
3"	DAL300DB	DAL300DN	Aluminiumformguss	*
4"	DAL400DB	DAL400DN	Aluminiumformguss	*
1/2"	50DBRB	50DBRN	Messing	*
3/4"	75DBRB	75DBRN	Messing	*
1"	100DBRB	100DBRN	Messing	*
1 1/4"	125DBRB	125DBRN	Messing	*
1 1/2"	150DBRB	150DBRN	Messing	*
2"	200DBRB	200DBRN	Messing	*
2 1/2"	250DBRB	250DBRN	Messing	*
3"	300DBRB	300DBRN	Messing	*
4"	400DBRB	400DBRN	Messing	*
5"	500DBRB	500DBRN	Messing	*
6"	600DBRB	600DBRN	Messing	*
1/2"	50DSSB	50DSSN	Edelstahl	*
3/4"	75DSSB	75DSSN	Edelstahl	*
1"	100DSSB	100DSSN	Edelstahl	*
1 1/4"	125DSSB	125DSSN	Edelstahl	*
1 1/2"	150DSSB	150DSSN	Edelstahl	*
2"	200DSSB	200DSSN	Edelstahl	*
2 1/2"	250DSSB	250DSSN	Edelstahl	*
3"	300DSSB	300DSSN	Edelstahl	*
4"	400DSSB	400DSSN	Edelstahl	*
5"	500DSSB	500DSSN	Edelstahl	*
6"	600DSSB	600DSSN	Edelstahl	*
3/4"	75DPPB	75DPPN	Polypropylen	*
1"	100DPPB	100DPPN	Polypropylen	*
1 1/2" x 1 1/4"	125DPPB	125DPPN	Polypropylen	*
1 1/2"	150DPPB	150DPPN	Polypropylen	*
2"	200DPPB	200DPPN	Polypropylen	*
3"	300DPPB	300DPPN	Polypropylen	*
4"	400DPPB	400DPPN	Polypropylen	*

## "ANDREWS" TEIL D - 'REDUZIERTES MUTTERTEIL MIT INNENGEWINDE

ART.-NR.	NENNWEITE	GEWINDE	WERKSTOFF	PREIS
1510-D-AL	1 1/2" x 1"	NPT	Aluminium	*
2015-D-AL	2" x 1 1/2"	NPT	Aluminium	*
3020-D-AL	3" x 2"	NPT	Aluminium	*
4030-D-AL	4" x 3"	NPT	Aluminium	*
4030-D-BR	4" x 3"	NPT	Messing	*
2015-D-SS	2" x 1 1/2"	NPT	Edelstahl	*

Alle "Boss-Lock" Mutterteile werden mit Sicherungssplinten geliefert. "Andrews" und "Boss-Lock" Hebelarmkupplungen sind in der Nennweite **8"** NICHT austauschbar. "Boss-Lock" hat 2 Hebelarme. Die 8" "Boss-Lock" wird so gefertigt, daß sie mit 8" Hebelarmkupplungen anderer Hersteller austauschbar ist.

\* AUF ANFRAGE



"BOSS-LOCK" TEIL "D" MUTTERTEIL MIT INNENGEWINDE				
ART.-NR.	NENNWEITE	GEWINDE	WERKSTOFF	PREIS
AD050	3/4" x 1/2"	NPT	Aluminium	*
AD075	3/4"	NPT	Aluminium	*
AD100	1"	NPT	Aluminium	*
AD125	1 1/4"	NPT	Aluminium	*
AD150	1 1/2"	NPT	Aluminium	*
AD200	2"	NPT	Aluminium	*
AD250	2 1/2***	NPT	Aluminium	*
AD300	3"	NPT	Aluminium	*
AD400	4"	NPT	Aluminium	*
AD600	6"	NPT	Aluminium	*
AD800	8"	NPT	Aluminium	*
BD050	3/4" x 1/2"	NPT	Messing	*
BD075	3/4"	NPT	Messing	*
BD100	1"	NPT	Messing	*
BD125	1 1/4"	NPT	Messing	*
BD150	1 1/2"	NPT	Messing	*
BD200	2"	NPT	Messing	*
BD250	2 1/2***	NPT	Messing	*
BD300	3"	NPT	Messing	*
BD400	4"	NPT	Messing	*
BD600	6"	NPT	Messing	*
RD050	3/4" x 1/2"	NPT	Edelstahl	*
RD075	3/4"	NPT	Edelstahl	*
RD100	1"	NPT	Edelstahl	*
RD125	1 1/4"	NPT	Edelstahl	*
RD150	1 1/2"	NPT	Edelstahl	*
RD200	2"	NPT	Edelstahl	*
RD300	3"	NPT	Edelstahl	*
RD400	4"	NPT	Edelstahl	*
ID075	3/4"	NPT	Temperguß	*
ID100	1"	NPT	Temperguß	*
ID150	1 1/2"	NPT	Temperguß	*
ID200	2"	NPT	Temperguß	*
ID300	3"	NPT	Temperguß	*
ID400	4"	NPT	Temperguß	*
ID600	6"	NPT	Temperguß	*

\*\* "EZ Boss- Lock" Mutterteile mit BSPT- Gewinden sind auf Anfrage erhältlich / Mindestabnahmemenge erforderlich!!



"EZ BOSS-LOCK" TEIL D - MUTTERTEIL MIT INNENGEWINDE				
ART.-NR.	NENNWEITE	GEWINDE	WERKSTOFF	PREIS
RD050EZ	1/2"	NPT	Edelstahl	*
RD075EZ	3/4"	NPT	Edelstahl	*
RD100EZ	1"	NPT	Edelstahl	*
RD125EZ	1 1/4"	NPT	Edelstahl	*
RD150EZ	1 1/2"	NPT	Edelstahl	*
RD200EZ	2"	NPT	Edelstahl	*
RD300EZ	3"	NPT	Edelstahl	*
RD400EZ	4"	NPT	Edelstahl	*

"Boss-Lock" Mutterteile mit BSP Innengewinde sind auf Anfrage erhältlich.  
 Alle "Boss-Lock" Mutterteile werden mit Sicherungssplinten geliefert.  
 "Andrews" und "Boss- Lock" Hebelarmkupplungen sind in der Nennweite 8"  
**NICHT austauschbar.** "Boss-Lock" hat 2 Hebelarme.

Die 8" "Boss- Lock" wird so gefertigt, daß sie mit 8" Hebelarmkupplungen anderer Hersteller austauschbar ist.

\* AUF ANFRAGE



# HEBELARMKUPPLUNGEN

E



DIXON HEBELARMKUPPLUNGEN TEIL "E" VATERTEIL MIT SCHLAUCHTÜLLE (MIL-C-27487)			
NENNWEITE	ART.-NR.	WERKSTOFF	PREIS
1/2"	50EAL	Aluminiumsandguss	*
3/4"	75EAL	Aluminiumsandguss	*
1"	100EAL	Aluminiumsandguss	*
1 1/4"	125EAL	Aluminiumsandguss	*
1 1/2"	150EAL	Aluminiumsandguss	*
2"	200EAL	Aluminiumsandguss	*
2 1/2"	250EAL	Aluminiumsandguss	*
3"	300EAL	Aluminiumsandguss	*
4"	400EAL	Aluminiumsandguss	*
5"	500EAL	Aluminiumsandguss	*
6"	600EAL	Aluminiumsandguss	*
8"	800EAL	Aluminiumsandguss	*
1/2"	DAL50E	Aluminiumformguss	*
3/4"	DAL75E	Aluminiumformguss	*
1"	DAL100E	Aluminiumformguss	*
1 1/4"	DAL125E	Aluminiumformguss	*
1 1/2"	DAL150E	Aluminiumformguss	*
2"	DAL200E	Aluminiumformguss	*
2 1/2"	DAL250E	Aluminiumformguss	*
3"	DAL300E	Aluminiumformguss	*
4"	DAL400E	Aluminiumformguss	*
1/2"	50EBR	Messing	*
3/4"	75EBR	Messing	*
1"	10EPBR	Messing	*
1 1/4"	125EBR	Messing	*
1 1/2"	150EBR	Messing	*
2"	200EBR	Messing	*
2 1/2"	250EBR	Messing	*
3"	300EBR	Messing	*
4"	400EBR	Messing	*
5"	500EBR	Messing	*
6"	600EBR	Messing	*
1/2"	50ESS	Edelstahl	*
3/4"	75ESS	Edelstahl	*
1"	100ESS	Edelstahl	*
1 1/4"	125ESS	Edelstahl	*
1 1/2"	150ESS	Edelstahl	*
2"	200ESS	Edelstahl	*
2 1/2"	250ESS	Edelstahl	*
3"	300ESS	Edelstahl	*
4"	400ESS	Edelstahl	*
5"	500ESS	Edelstahl	*
6"	600ESS	Edelstahl	*
3/4"	75EPP	Polypropylen	*
1"	100EPP	Polypropylen	*
1 1/2" x 1 1/4"	125EPP	Polypropylen	*
1 1/2"	150EPP	Polypropylen	*
2"	200EPP	Polypropylen	*
3"	300EPP	Polypropylen	*
4"	400EPP	Polypropylen	*

"Andrews" und "Boss- Lock" Hebelarmkupplungen sind in der Nennweite **8"**  
**NICHT austauschbar.**



"ANDREWS" TEIL "E" – REDUZIERTES VATERTEIL MIT SCHLAUCHTÜLLE			
ART.-NR.	NENNWEITE	WERKSTOFF	PREIS
4030-E-AL	4" x 3"	Aluminiumsandguss	*

\* AUF ANFRAGE



## BOSS-LOCK™ TEIL E- VATERTEIL MIT SCHLAUCHTÜLE UND HÜLSE FÜR AUSSENVERPRESSUNG

ART.-NR.	NENNWEITE	MIN. INNENØ**	MAX. AUSSENØ**	WERKSTOFF	PREIS
RE075-1370	3/4"	27.8	34.1	Edelstahl	*
RE100-1620	1"	36.9	39.3	Edelstahl	*
RE100-1770	1"	39.7	42.85	Edelstahl	*

\*\* Schlauch Innen/Aussendurchmesser.

Speziell für den Einsatz in Chemieförderschläuchen konzipiert, die aus **quervernetzten Polyethylen (XLPE) oder Polyethylen mit ultrahohem Molekulargewicht (UHMW) bestehen**, ermöglicht die außenverpresste "Boss-Lock" Ihnen eine dauerhaft befestigte Hebelarmkupplung, falls außergewöhnlich hoher Auszugwiderstand benötigt wird. Versuchsweise mit Schläuchen verschiedenster Hersteller verpresßt, stellte sich die außenverpresste "Boss-Lock"- Kupplung **als klarer Gewinner** in diesem Feld heraus.

Diese Anschlüsse sind auf Anfrage auch in anderen Nennweiten oder Schlauchaußendurchmessern lieferbar.

**Kontaktieren Sie Dixon bezüglich Preis und Verfügbarkeit.**

**Spezielle Werkzeuge zur Montage ebenfalls auf Anfrage erhältlich.**

E

\* AUF ANFRAGE



## DIXON HEBEL ARMKUPPLUNGEN TEIL "F" VATERTEIL MIT BSPT / NPT AUSSENGEWINDE

NENNWEITE	BSPT ART.-NR.	NPT ART.-NR.	WERKSTOFF	PREIS
1/2"	50FALB	50FALN	Aluminiumsandguss	*
3/4"	75FALB	75FALN	Aluminiumsandguss	*
1"	100FALB	100FALN	Aluminiumsandguss	*
1 1/4"	125FALB	125FALN	Aluminiumsandguss	*
1 1/2"	150FALB	150FALN	Aluminiumsandguss	*
2"	200FALB	200FALN	Aluminiumsandguss	*
2 1/2"	250FALB	250FALN	Aluminiumsandguss	*
3"	300FALB	300FALN	Aluminiumsandguss	*
4"	400FALB	400FALN	Aluminiumsandguss	*
5"	500FALB	500FALN	Aluminiumsandguss	*
6"	600FALB	600FALN	Aluminiumsandguss	*
1/2"	DAL50FB	DAL50FN	Aluminiumformguss	*
3/4"	DAL75FB	DAL75FN	Aluminiumformguss	*
1"	DAL100FB	DAL100FN	Aluminiumformguss	*
1 1/4"	DAL125FB	DAL125FN	Aluminiumformguss	*
1 1/2"	DAL150FB	DAL150FN	Aluminiumformguss	*
2"	DAL200FB	DAL200FN	Aluminiumformguss	*
2 1/2"	DAL250FB	DAL250FN	Aluminiumformguss	*
3"	DAL300FB	DAL300FN	Aluminiumformguss	*
4"	DAL400FB	DAL400FN	Aluminiumformguss	*
1/2"	50FBRB	50FBRN	Messing	*
3/4"	75FBRB	75FBRN	Messing	*
1"	100FBRB	100FBRN	Messing	*
1 1/4"	125FBRB	125FBRN	Messing	*
1 1/2"	150FBRB	150FBRN	Messing	*
2"	200FBRB	200FBRN	Messing	*
2 1/2"	250FBRB	250FBRN	Messing	*
3"	300FBRB	300FBRN	Messing	*
4"	400FBRB	400FBRN	Messing	*
5"	500FBRB	500FBRN	Messing	*
6"	600FBRB	600FBRN	Messing	*
1/2"	50FSSB	50FSSN	Edelstahl	*
3/4"	75FSSB	75FSSN	Edelstahl	*
1"	100FSSB	100FSSN	Edelstahl	*
1 1/4"	125FSSB	125FSSN	Edelstahl	*
1 1/2"	150FSSB	150FSSN	Edelstahl	*
2"	200FSSB	200FSSN	Edelstahl	*
2 1/2"	250FSSB	250FSSN	Edelstahl	*
3"	300FSSB	300FSSN	Edelstahl	*
4"	400FSSB	400FSSN	Edelstahl	*
5"	500FSSB	500FSSN	Edelstahl	*
6"	600FSSB	600FSSN	Edelstahl	*
3/4"	75FPPB	75FPPN	Polypropylen	*
1"	100FPPB	100FPPN	Polypropylen	*
1 1/2" x 1 1/4"	125FPPB	125FPPN	Polypropylen	*
1 1/2"	150FPPB	150FPPN	Polypropylen	*
2"	200FPPB	200FPPN	Polypropylen	*
3"	300FPPB	300FPPN	Polypropylen	*
4"	400FPPB	400FPPN	Polypropylen	*

## "ANDREWS" TEIL "F" – REDUZIRTES VATERTEIL MIT AUSSENGEWINDE

ART.-NR.	NENNWEITE	GEWINDE	WERKSTOFF	PREIS
3020-F-SS	3" x 2"	NPT	Edelstahl	*

\* AUF ANFRAGE

## DIXON HEBELARMKUPPLUNGEN TEIL "DP" SCHUTZSTOPFEN (MIL-C-27487)



NENNWEITE	ART.-NR.	WERKSTOFF	PREIS
1/2"	50DPAL	Aluminiumsandguss	*
3/4"	75DPAL	Aluminiumsandguss	*
1"	100DPAL	Aluminiumsandguss	*
1 1/4"	125DPAL	Aluminiumsandguss	*
1 1/2"	150DPAL	Aluminiumsandguss	*
2"	200DPAL	Aluminiumsandguss	*
2 1/2"	250DPAL	Aluminiumsandguss	*
3"	300DPAL	Aluminiumsandguss	*
4"	400DPAL	Aluminiumsandguss	*
5"	500DPAL	Aluminiumsandguss	*
6"	600DPAL	Aluminiumsandguss	*
8"	800DPAL	Aluminiumsandguss	*
1/2"	DAL50 DP	Aluminiumformguss	*
3/4"	DAL75 DP	Aluminiumformguss	*
1"	DAL100 DP	Aluminiumformguss	*
1 1/4"	DAL125 DP	Aluminiumformguss	*
1 1/2"	DAL150 DP	Aluminiumformguss	*
2"	DAL200 DP	Aluminiumformguss	*
2 1/2"	DAL250 DP	Aluminiumformguss	*
3"	DAL300 DP	Aluminiumformguss	*
4"	DAL400 DP	Aluminiumformguss	*
1/2"	50DPBR	Messing	*
3/4"	75DPBR	Messing	*
1"	100DPBR	Messing	*
1 1/4"	125DPBR	Messing	*
1 1/2"	150DPBR	Messing	*
2"	200DPBR	Messing	*
2 1/2"	250DPBR	Messing	*
3"	300DPBR	Messing	*
4"	400DPBR	Messing	*
5"	500DPBR	Messing	*
6"	600DPBR	Messing	*
1/2"	50DPSS	Edelstahl	*
3/4"	75DPSS	Edelstahl	*
1"	100DPSS	Edelstahl	*
1 1/4"	125DPSS	Edelstahl	*
1 1/2"	150DPSS	Edelstahl	*
2"	200DPSS	Edelstahl	*
2 1/2"	250DPSS	Edelstahl	*
3"	300DPSS	Edelstahl	*
4"	400DPSS	Edelstahl	*
5"	500DPSS	Edelstahl	*
6"	600DPSS	Edelstahl	*
3/4"	75DPPP	Polypropylen	*
1"	100DPPP	Polypropylen	*
1 1/2"	150DPPP	Polypropylen	*
2"	200DPPP	Polypropylen	*
3"	300DPPP	Polypropylen	*
4"	400DPPP	Polypropylen	*

\* AUF ANFRAGE



DIXON HEBELARMKUPPLUNGEN TEIL "DC" SCHUTZKAPPEN (MIL-C-27487)			
NENNWEITE	ART.-NR.	WERKSTOFF	PREIS
1/2"	50DCAL	Aluminiumsandguss	*
3/4"	75DCAL	Aluminiumsandguss	*
1"	100DCAL	Aluminiumsandguss	*
1 1/4"	125DCAL	Aluminiumsandguss	*
1 1/2"	150DCAL	Aluminiumsandguss	*
2"	200DCAL	Aluminiumsandguss	*
2 1/2"	250DCAL	Aluminiumsandguss	*
3"	300DCAL	Aluminiumsandguss	*
4"	400DCAL	Aluminiumsandguss	*
5"	500DCAL	Aluminiumsandguss	*
6"	600DCAL	Aluminiumsandguss	*
8"	800DCAL	Aluminiumsandguss	*
1/2"	DAL50DC	Aluminiumformguss	*
3/4"	DAL75DC	Aluminiumformguss	*
1"	DAL100DC	Aluminiumformguss	*
1 1/4"	DAL125DC	Aluminiumformguss	*
1 1/2"	DAL150DC	Aluminiumformguss	*
2"	DAL200DC	Aluminiumformguss	*
2 1/2"	DAL250DC	Aluminiumformguss	*
3"	DAL300DC	Aluminiumformguss	*
4"	DAL400DC	Aluminiumformguss	*
1/2"	50DCBR	Messing	*
3/4"	75DCBR	Messing	*
1"	100DCBR	Messing	*
1 1/4"	125DCBR	Messing	*
1 1/2"	150DCBR	Messing	*
2"	200DCBR	Messing	*
2 1/2"	250DCBR	Messing	*
3"	300DCBR	Messing	*
4"	400DCBR	Messing	*
5"	500DCBR	Messing	*
6"	600DCBR	Messing	*
1/2"	50DCSS	Edelstahl	*
3/4"	75DCSS	Edelstahl	*
1"	100DCSS	Edelstahl	*
1 1/4"	125DCSS	Edelstahl	*
1 1/2"	150DCSS	Edelstahl	*
2"	200DCSS	Edelstahl	*
2 1/2"	250DCSS	Edelstahl	*
3"	300DCSS	Edelstahl	*
4"	400DCSS	Edelstahl	*
5"	500DCSS	Edelstahl	*
6"	600DCSS	Edelstahl	*
3/4"	75DCPP	Polypropylen	*
1"	100DCPP	Polypropylen	*
1 1/2"	150DCPP	Polypropylen	*
2"	200DCPP	Polypropylen	*
3"	300DCPP	Polypropylen	*
4"	400DCPP	Polypropylen	*

Alle "Boss-Lock" Mutterteile werden mit Sicherungssplinten geliefert. "Andrews" und "Boss- Lock" Hebelarmkupplungen sind in der Nennweite **8"** **NICHT austauschbar**.

Boss-Lock" hat 2 Hebelarme.

\* AUF ANFRAGE



## "ANDREWS" ABSCHLIESSBARE SCHUTZKAPPEN

ART.-NR.	NENNWEITE	WERKSTOFF	PREIS
200-DC-L-AL	2"	Aluminium	*
300-DC-L-AL	3"	Aluminium	*
400-DC-L-AL	4"	Aluminium	*
600-DC-L-AL	6"	Aluminium	*
200-DC-L-BR	2"	Messing	*
300-DC-L-BR	3"	Messing	*
400-DC-L-BR	4"	Messing	*
200DC-L-SS	2"	Edelstahl	*
300DC-L-SS	3"	Edelstahl	*



## HEBEL FÜR "ANDREWS" SCHUTZKAPPEN

ART.-NR.	NENNWEITE KAPPE	BESCHREIBUNG	PREIS
200-LH-BR	2"	Abschließbarer Hebel, Messing	*
300-LH-BR	3"	Abschließbarer Hebel, Messing	*
400-LH-BR	4"	Abschließbarer Hebel, Messing	*
300H-PADBR	3" und 4"	Verbreiteter Hebel, Messing	*

\* AUF ANFRAGE



## "BOSS-LOCK" – SCHUTZKAPPEN

ART.-NR.	NENNWEITE	WERKSTOFF	PREIS
AH075	3/4"	Aluminium	*
AH100	1"	Aluminium	*
AH125	1 1/4***	Aluminium	*
AH150	1 1/2"	Aluminium	*
AH200	2"	Aluminium	*
AH250	2 1/2***	Aluminium	*
AH300	3"	Aluminium	*
AH400	4"	Aluminium	*
AH600	6"	Aluminium	*
BH075	3/4"	Messing	*
BH100	1"	Messing	*
BH125	1 1/4***	Messing	*
BH150	1 1/2"	Messing	*
BH200	2"	Messing	*
BH250	2 1/2***	Messing	*
BH300	3"	Messing	*
BH400	4"	Messing	*
BH600	6"	Messing	*
RH075BL	3/4"	Edelstahl	*
RH100BL	1"	Edelstahl	*
RH125BL	1 1/4"	Edelstahl	*
RH150BL	1 1/2"	Edelstahl	*
RH200BL	2"	Edelstahl	*
RH300BL	3"	Edelstahl	*
RH400BL	4"	Edelstahl	*
IH100	1"	Temperguß	*
IH150	1 1/2"	Temperguß	*
IH200	2"	Temperguß	*
IH300	3"	Temperguß	*
IH400	4"	Temperguß	*
IH600	6"	Temperguß	*

## "EZ BOSS-LOCK" – SCHUTZKAPPEN



ART.-NR.	NENNWEITE	WERKSTOFF	PREIS
RH075EZ	3/4"	Edelstahl	*
RH100EZ	1"	Edelstahl	*
RH125EZ	1 1/4"	Edelstahl	*
RH150EZ	1 1/2"	Edelstahl	*
RH200EZ	2"	Edelstahl	*
RH300EZ	3"	Edelstahl	*
RH400EZ	4"	Edelstahl	*
RH600EZ	6"	Edelstahl	*

Alle "Boss-Lock" Mutterteile werden mit Sicherungssplinten geliefert.

"Andrews" und "Boss- Lock" Hebelarmkupplungen sind in der Nennweite **8"** **NICHT austauschbar.**

Boss-Lock" hat 2 Hebelarme.

Die 8" "Boss- Lock" wird so gefertigt, daß sie mit 8" Hebelarmkupplungen anderer Hersteller austauschbar ist.

\* AUF ANFRAGE



"EZ BOSS-LOCK" HEBEL			
ART.-NR.	NENNWEITE	WERKSTOFF	PREIS
RHEZ175	3/4" - 1"	Edelstahl	*
RHEZ152	1 1/4" - 2"	Edelstahl	*
RHEZ234	3" und 4"	Edelstahl	*



"EZ BOSS-LOCK" MUTTERTEIL / VATERTEILADAPTER			
ART.-NR.	NENNWEITE	WERKSTOFF	PREIS
RDA3020EZ	3" x 2"	Edelstahl	*
RDA4030EZ	4" x 3"	Edelstahl	*



"BOSS-LOCK" HEBELARMREPARATURSATZ			
ART.-NR.	NENNWEITE MT	BESCHREIBUNG	PREIS
BHSC175	3/4" - 1"	Messing	*
BHSC152	1 1/4" - 2 1/2"	Messing	*
BHSC34	3" und 4"	Messing	*
RHSC175	3/4" - 1"	Edelstahlfeinguss	*
RHSC152	1 1/4" - 2 1/2"	Edelstahlfeinguss	*
RHSC34	3" und 4"	Edelstahlfeinguss	*

Satz beinhaltet Hebel, Bolzen und Zugring.

NIEMALS dürfen "EZ Boss-Lock" Hebelarme in Kupplungen eingebaut werden, für die Sie nicht vorgesehen sind.

"EZ Boss-Lock" Hebelarme KÖNNEN NICHT in beim Kunden vorhandene Aluminium, Messing oder Temperguss Boss-Lock Kupplungen eingebaut werden.

\* AUF ANFRAGE





## "ANDREWS" – REDUZIERTER MUTTERTEIL / VATERTEILADAPTER

ART.-NR.	NENNWEITE / BESCHREIBUNG	WERKSTOFF	PREIS
1510-DA-AL	1 1/2" MT x 1" VT	Aluminiumsandguss	*
1520-DA-AL	1 1/2" MT x 2" VT	Aluminiumsandguss	*
2015-DA-AL	2" MT x 1 1/2" VT	Aluminiumsandguss	*
2030-DA-AL	2" MT x 3" VT	Aluminiumsandguss	*
2040-DA-AL	2" MT x 4" VT	Aluminiumsandguss	*
3015-DA-AL	3" MT x 1 1/2" VT	Aluminiumsandguss	*
3020-DA-AL	3" MT x 2" VT	Aluminiumsandguss	*
3040-DA-AL	3" MT x 4" VT	Aluminiumsandguss	*
4020-DA-AL	4" MT x 2" VT	Aluminiumsandguss	*
4025-DA-AL	4" MT x 2 1/2" VT	Aluminiumsandguss	*
4030-DA-AL	4" MT x 3" VT	Aluminiumsandguss	*
4060-DA-AL	4" MT x 6" VT	Aluminiumsandguss	*
5040-DA-AL	5" MT x 4" VT	Aluminiumsandguss	*
6030-DA-AL	6" MT x 3" VT	Aluminiumsandguss	*
6040-DA-AL	6" MT x 4" VT	Aluminiumsandguss	*
3020-DA-ALH	3" MT x 2" VT	Aluminium eloxiert	*
4030-DA-ALH	4" MT x 3" VT	Aluminium eloxiert	*
3020-DA-BR	3" MT x 2" VT	Messing	*
4030-DA-BR	4" MT x 3" VT	Messing	*
6040-DA-BR	6" MT x 4" VT	Messing	*
3020-DA-MI	3" MT x 2" VT	Temperguß	*
4030-DA-MI	4" MT x 3" VT	Temperguß	*
6040-DA-MI	6" MT x 4" VT	Temperguß	*
1520-DA-SS	1 1/2" MT x 2" VT	Edelstahl	*
2015-DA-SS	2" MT x 1 1/2" VT	Edelstahl	*
2030-DA-SS	2" MT x 3" VT	Edelstahl	*
3020-DA-SS	3" MT x 2" VT	Edelstahl	*
3040-DA-SS	3" MT x 4" VT	Edelstahl	*
4030-DA-SS	4" MT x 3" VT	Edelstahl	*
6040-DA-SS	6" MT x 4" VT	Edelstahl	*



## "ANDREWS" – VATERTEIL- / VATERTEILADAPTER

ART.-NR.	NENNWEITE	WERKSTOFF	PREIS
150-AA-AL	1 1/2"	Aluminium	*
1520-AA-AL	1 1/2" x 2"	Aluminium	*
200-AA-AL	2"	Aluminium	*
2030-AA-AL	2" x 3"	Aluminium	*
2040-AA-AL	2" x 4"	Aluminium	*
300-AA-AL	3"	Aluminium	*
3040-AA-AL	3" x 4"	Aluminium	*
400-AA-AL	4"	Aluminium	*
4060-AA-AL	4" x 6"	Aluminium	*
600-AA-AL	6"	Aluminium	*
150-AA-BR	1 1/2"	Messing	*
200-AA-BR	2"	Messing	*
300-AA-BR	3"	Messing	*
100-AA-SS	1"	Edelstahl	*
150-AA-SS	1 1/2"	Edelstahl	*
1520-AA-SS	1 1/2" x 2"	Edelstahl	*
200-AA-SS	2"	Edelstahl	*
2030-AA-SS	2" x 3"	Edelstahl	*
300-AA-SS	3"	Edelstahl	*

\* AUF ANFRAGE



90° BOGEN – VATERTEIL MIT INNENGEWINDE				
ART.-NR.	NENNWEITE	GEWINDE	WERKSTOFF	PREIS
150A-90-AL	1 1/2"	NPT	Aluminium	*
200A-90-AL	2"	NPT	Aluminium	*
300A-90-AL	3"	NPT	Aluminium	*
400A-90-AL	4"	NPT	Aluminium	*
90PPA150	1 1/2"	NPT	Polypropylen	*
90PPA200	2"	NPT	Polypropylen	*
300A-90-SS	3"	NPT	Edelstahl	*



90° BOGEN- MUTTERTEIL MIT AUSSENGEWINDE				
ART.-NR.	NENNWEITE	GEWINDE	WERKSTOFF	PREIS
150B-90-AL	1 1/2"	NPT	Aluminium	*
200B-90-AL	2"	NPT	Aluminium	*



90° BOGEN- MUTTERTEIL MIT SCHLAUCHTULLE				
ART.-NR.	NENNWEITE	WERKSTOFF	PREIS	
150C-90-AL	1 1/2"	Aluminium	*	
200C-90-AL	2"	Aluminium	*	
300C-90-AL	3"	Aluminium	*	
400C-90-AL	4"	Aluminium	*	
90PPC150	1 1/2"	Polypropylen	*	
90PPC200	2"	Polypropylen	*	
300C90-SS	3"	Edelstahl	*	



90° BOGEN- MUTTERTEIL MIT INNENGEWINDE				
ART.-NR.	NENNWEITE	GEWINDE	WERKSTOFF	PREIS
150D-90-AL	1 1/2"	NPT	Aluminium	*
200D-90-AL	2"	NPT	Aluminium	*
300D-90-AL	3"	NPT	Aluminium	*
400D-90-AL	4"	NPT	Aluminium	*
90PPD150	1 1/2"	NPT	Polypropylen	*
90PPD200	2"	NPT	Polypropylen	*
200D-90-SS	2"	NPT	Edelstahl	*
300D-90-SS	3"	NPT	Edelstahl	*



90° BOGEN- VATERTEIL MIT SCHLAUCHTULLE				
ART.-NR.	NENNWEITE	WERKSTOFF	PREIS	
300E-90-AL	3"	Aluminium	*	
400E-90-AL	4"	Aluminium	*	

DIESE TEILE KÖNNEN AUF AUF ANFRAGE AUCH IN EDELSTAHL DELIEFERT WERDEN!

\* AUF ANFRAGE



## 90° BOGEN- VATERTEIL MIT AUSSENGEWINDE

ART.-NR.	NENNWEITE	GEWINDE	WERKSTOFF	PREIS
150F-90-AL	1 1/2"	NPT	Aluminium	*
200F-90-AL	2"	NPT	Aluminium	*
90PPF150	1 1/2"	NPT	Polypropylen*	*
90PPF200	2"	NPT	Polypropylen*	*



## 90° BOGEN- ADAPTER MUTTERTEIL AUF VATERTEIL

ART.-NR.	NENNWEITE	WERKSTOFF	PREIS
150DA-90-AL	1 1/2"	Aluminium	*
200DA-90-AL	2"	Aluminium	*
300DA-90-AL	3"	Aluminium	*
400DA-90-AL	4"	Aluminium	*
600DA-90-AL	6"	Aluminium	*



## 90° BOGEN- ADAPTER MUTTERTEIL AUF MUTTERTEIL

ART.-NR.	NENNWEITE	WERKSTOFF	PREIS
400DD-90-AL	4"	Aluminium	*

ALLE TEILE KÖNNEN AUF ANFRAGE AUCH IN EDELSTAHL GELIEFERT WERDEN



## "Y"- VERTEILER AUS ALUMINIUM

ART.-NR.	BESCHREIBUNG	PREIS
200YDAA-AL	2" Mutterteil / 2" x 2" Vatterteil	*



## "T"-VERTEILER AUS ALUMINIUM

ART.-NR.	BESCHREIBUNG	PREIS
15TAAD-AL	1 1/2" Mutterteil / 2 x 1 1/2" Vatterteil	*

\* AUF ANFRAGE



## "ANDREWS" FLANSCHADAPTER AUF ASA 150 FLANSCH

ART.-NR.	NENNWEITE	WERKSTOFF	PREIS
200-AL-AL	2"	Aluminium	*
300-AL-AL	3"	Aluminium	*
400-AL-AL	4"	Aluminium	*
600-AL-AL	6"	Aluminium	*
100-AL-SS	1"	Edelstahl	*
150-AL-SS	1 1/2"	Edelstahl	*
200-AL-SS	2"	Edelstahl	*
300-AL-SS	3"	Edelstahl	*
400-AL-SS	4"	Edelstahl	*
600-AL-SS	6"	Edelstahl	*
200-DL-AL	2"	Aluminium	*
300-DL-AL	3"	Aluminium	*
400-DL-AL	4"	Aluminium	*
600-DL-AL	6"	Aluminium	*
100-DL-SS	1"	Edelstahl	*
150-DL-SS	1 1/2"	Edelstahl	*
200-DL-SS	2"	Edelstahl	*
300-DL-SS	3"	Edelstahl	*
400-DL-SS	4"	Edelstahl	*
600-DL-SS	6"	Edelstahl	*



## "BOSS-LOCK" HEBELARMREPARATURSATZ

ART.-NR.	NENNWEITE	BESCHREIBUNG	PREIS
BHSC175	3/4" - 1"	Messing	*
BHSC152	1 1/4" - 2 1/2"	Messing	*
BHSC34	3" und 4"	Messing	*
RHSC175	3/4" - 1"	Edelstahlfeinguss	*
RHSC152	1 1/4" - 2 1/2"	Edelstahlfeinguss	*
RHSC34	3" und 4"	Edelstahlfeinguss	*

Satz beinhaltet Hebel, Bolzen und Zugring.



## "EZ BOSS-LOCK" HEBEL

ART.-NR.	NENNWEITE	PREIS
RHEZ175	3/4" - 1"	*
RHEZ152	1 1/4" - 2"	*
RHEZ34	3" und 4"	*

Edelstahlfeingusshebel und -klinke. Edelstahlfeder aus 1.4401. Edelstahlstift und -hülse, Zugring plattierter Kohlenstoffstahl.

Satz beinhaltet Hebel, Bolzen und Zugring.

**NIEMALS** dürfen "EZ Boss-Lock Hebelarme in Kupplungen eingebaut werden, für die Sie nicht konstruiert wurden.

"EZ Boss-Lock" Hebelarme **KÖNNEN NICHT** in beim Kunden vorhandene Aluminium, Messing oder Temperguss Boss-Lock Kupplungen eingebaut werden.

\* AUF ANFRAGE



"ANDREWS" STANDARDHEBELSÄTZE				
ART.-NR.	NENNWEITE	BESCHREIBUNG	WERKSTOFF	PREIS
200-HRP-BR	1 1/4" - 2 1/2"	Hebel, Ring und Stift	Messing	*
300-HRP-BR	3" - 5"	Hebel, Ring und Stift	Messing	*
600-HRP-BR	6"	Hebel, Ring und Stift	Messing	*
800-HP-BR	8"	Hebel und Stift	Messing	*
50-HRP-SP	1/2"	Hebel und Stift	Edelstahl, gesintert	*
75-HRP-SP	3/4"	Hebel und Stift	Edelstahl, gesintert	*
100-HRP-SP	1"	Hebel und Stift	Edelstahl, gesintert	*
200-HRP-SP	1 1/4" - 2 1/2"	Hebel, Ring und Stift	Edelstahl, gesintert	*
300-HRP-SP	3" - 5"	Hebel, Ring und Stift	Edelstahl, gesintert	*
200-HRP-SI	1 1/4" - 2 1/2"	Hebel, Ring und Stift	Edelstahlfeinguss	*
300-HRP-SI	3" - 5"	Hebel, Ring und Stift	Edelstahlfeinguss	*
600-HRP-SI	6"	Hebel, Ring und Stift	Edelstahlfeinguss	*

Alle Stifte aus Edelstahl. Zugringe Standard bei 1 1/4" bis 6", auf Anfrage auch bei anderen Nennweiten.

E

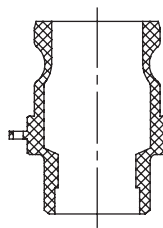
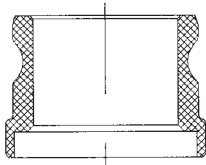
DIXON STANDARDHEBELSÄTZE				
ART.-NR.	NENNWEITE	BESCHREIBUNG	WERKSTOFF	PREIS
STD215	1/2" und 3/4"	Hebel, Ring und Stift	Edelstahlfeinguss	*
STD216	1"	Hebel, Ring und Stift	Edelstahlfeinguss	*
STD217	1 1/4" bis 2 1/2"	Hebel, Ring und Stift	Edelstahlfeinguss	*
STD218	3" und 4"	Hebel, Ring und Stift	Edelstahlfeinguss	*



CLIPS, SCHLAUFEN UND ZUGRINGE FÜR "BOSS-LOCK"		
ART.-NR.	BESCHREIBUNG	PREIS
100PRSCSS	Edelstahl- Sicherheitszugring für Mutterteil Nennweite 3/4" und 1"	*
200PRSCSS	Edelstahl- Sicherheitszugring für Mutterteil Nennweite 1 1/4" und 2 1/2"	*
300PRSCSS	Edelstahl- Sicherheitszugring für Mutterteil Nennweite 3" und 4"	*
ACL2	Kohlenstoffstahlclip mit Nylonschlaufe Nennweite 3/4" und 1"	*
ACL3	Kohlenstoffstahlclip mit Nylonschlaufe Nennweite 3" und 4"	*
ACL4	Kohlenstoffstahlclip mit Nylonschlaufe Nennweite 1 1/4" und 2 1/2"	*
AC7	Edelstahlclip	*
LR7	Edelstahlschlaufe	*
BLCA152CS	Kohlenstoffstahlsatz - Zugring, Kette und AC3- Clip	*
CH-B-6	Sicherungskette mit "S"-Haken - 6" Messing	*
CH-B-12	Sicherungskette mit "S"-Haken - 12" Messing	*
CH-C-12	Sicherungskette mit "S"-Haken - 12" Carbon Stahl	*
CH-SS-6	Sicherungskette mit "S"-Haken - 6" Edelstahl	*
CH-SS-12	Sicherungskette mit "S"-Haken - 12" Edelstahl	*
CH-SS-24	Sicherungskette mit "S"-Haken - 24" Edelstahl	*
J125	Messingzugkette mit plattierten Stahlzugringen - 114 mm	*
J150	Messingzugkette mit plattierten Stahlzugringen - 165 mm	*
J300	Messingzugkette mit plattierten Stahlzugringen - 216 mm	*
J500	Messingzugkette mit plattierten Stahlzugringen - 318 mm	*

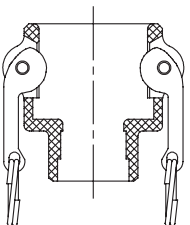
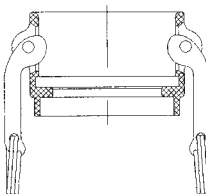
\* AUF ANFRAGE

## "ANDREWS" ANSCHWEISSVATERTEILE



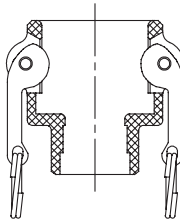
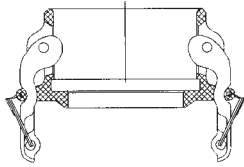
ART.-NR.	NENNWEITE	BOHRUNG	WERKSTOFF	PREIS
ANSCHWEISSMUFFE FÜR SCHEDULE 40 ROHR				
200AWSPAL	2"	60.7	Aluminium	*
300AWSPAL	3"	89.7	Aluminium	*
400AWSPAL	4"	115	Aluminium	*
500AWSPAL	5"	142	Aluminium	*
600AWSPAL	6"	169	Aluminium	*
ANSCHWEISSENDE FÜR SCHEDULE 40 ROHR/ANSCHWEISSMUFFE FÜR O.D. ROHR				
75AWSPSS	3/4"	27	Edelstahl	*
100AWSPSS	1"	33.8	Edelstahl	*
150AWSPSS	1 1/2"	48.7	Edelstahl	*
200AWSPSS	2"	60.7	Edelstahl	*
300AWSPSS	3"	89.7	Edelstahl	*
400AWSPSS	4"	115	Edelstahl	*
600AWSPSS	6"	169	Edelstahl	*
ANSCHWEISSENDE FÜR SCHEDULE 40 ROHR/ANSCHWEISSMUFFE FÜR O.D. ROHR				
200AWBPSTAL	2"	60.7	Aluminium	*
300AWBPSTAL	3"	89.7	Aluminium	*
400AWBPSTAL	4"	115	Aluminium	*
600AWBPSTAL	6"	169	Aluminium	*
100AWBPSTSS	1"	33.8	Edelstahl	*
150AWBPSTSS	1 1/2"	48.7	Edelstahl	*
200AWBPSTSS	2"	60.7	Edelstahl	*
300AWBPSTSS	3"	89.7	Edelstahl	*
400AWBPSTSS	4"	115	Edelstahl	*
600AWBPSTSS	6"	169	Edelstahl	*

## "ANDREWS" ANSCHWEISSMUTTERTEILE



ART.-NR.	NENNWEITE	BOHRUNG	WERKSTOFF	PREIS
ANSCHWEISSMUFFE FÜR SCHEDULE 40 ROHR				
200DWSPAL	2"	60.7	Aluminium	*
300DWSPAL	3"	89.7	Aluminium	*
400DWSPAL	4"	115	Aluminium	*
600DWSPAL	6"	169	Aluminium	*
100DWSPSS	1"	33.8	Edelstahl	*
150DWSPSS	1 1/2"	48.7	Edelstahl	*
200DWSPSS	2"	60.7	Edelstahl	*
300DWSPSS	3"	89.7	Edelstahl	*
400DWSPSS	4"	115	Edelstahl	*
600DWSPSS	6"	169	Edelstahl	*
ANSCHWEISSENDE FÜR SCHEDULE 40 ROHR/ANSCHWEISSMUFFE FÜR O.D. ROHR				
300DWPSTAL	3"	89.7	Aluminium	*
400DWPSTAL	4"	115	Aluminium	*
500DWPSTAL	5"	142	Aluminium	*
600DWPSTAL	6"	169	Aluminium	*
200DWPSTSS	2"	60.7	Edelstahl	*
300DWPSTSS	3"	89.7	Edelstahl	*
400DWPSTSS	4"	115	Edelstahl	*

\* AUF ANFRAGE



## "EZ BOSS-LOCK" ANSCHWEISSMUTTERTEILE

ART.-NR.	NENNWEITE	BOHRUNG	WERKSTOFF	PREIS
ANSCHWEISSMUFFE FÜR SCHEDULE 40 ROHR				
RDWSP100EZ	1"	33.8	Edelstahl	*
RDWSP150EZ	1 1/2"	48.7	Edelstahl	*
RDWSP200EZ	2"	60.7	Edelstahl	*
RDWSP300EZ	3"	89.7	Edelstahl	*
RDWSP400EZ	4"	115	Edelstahl	*
RDWSP600EZ	6"	169	Edelstahl	*
ANSCHWEISSENDE FÜR SCHEDULE 40 ROHR/ANSCHWEISSMUFFE FÜR O.D. ROHR				
RDWBPST075EZ	3/4"	19.4	Edelstahl	*
RDWBPST100EZ	1"	33.8	Edelstahl	*
RDWBPST150EZ	1 1/2"	48.7	Edelstahl	*
RDWBPST200EZ	2"	60.7	Edelstahl	*
RDWBPST300EZ	3"	89.7	Edelstahl	*
RDWBPST400EZ	4"	115	Edelstahl	*
RDWBPST600EZ	6"	169	Edelstahl	*



## "EZ BOSS-LOCK"- MUTTERTEIL AUF REDUZIERTES VATERTEIL

ART.-NR.	NENNWEITE	WERKSTOFF	PREIS
ADA3020	3" x 2"	Aluminium	*
ADA4030	4" X 3"	Aluminium	*
RDA3020BL	3" x 2"	Edelstahl	*
RDA4030BL	4" x 3"	Edelstahl	*

\* AUF ANFRAGE